



UNIPAZ
INSTITUTO UNIVERSITARIO DE LA PAZ

El Instituto Universitario de la Paz invita a la audiencia pública **RENDICIÓN DE CUENTAS VIGENCIA 2016.**

Fecha: 22 de agosto de 2016

Lugar: Sala de juntas de UNIPAZ

Hora: 9:00 a.m



— *CONSEJO* —
DIRECTIVO
SESION 06 - 2016
ING. OSCAR ORLANDO PORRAS ATENCIA
RECTOR



Gestión Estratégica

- 1 Componente Proceso de Formación
- 2 Componente Proceso de Bienestar Universitario
- 3 Componente Proceso Administrativo
- 4 Componente Infraestructura Física y Dotación Institucional



UNIPAZ
INSTITUTO UNIVERSITARIO DE LA PAZ



1. Componente Proceso de Formación

Estudiantes matriculados

Semestre A 2016

4.525



Semestre B 2016

4.317



Inducción Estudiantes B 2016



Participantes

400





Docentes

Semestre A 2016

444

Semestre B 2016

461

Pregrado	Especialización	Maestría	Doctorado
192	211	51	7



Inducción Docentes B 2016



Participantes

340



**CURSO DE INDUCCIÓN
PERSONAL
ADMINISTRATIVO
Y DOCENTE**



Oferta académica

REGISTROS CALIFICADOS OBTENIDOS (3)

PROGRAMA	APROBACIÓN
Tecnología en Procesamiento de Alimentos modalidad a distancia, adscrito a la Escuela de Ingeniería Agroindustrial.	RES N° 0388 14 de enero de 2016 Código SNIES 105217
Ingeniería Ambiental y de Saneamiento por Extensión Municipio de Piedecuesta, adscrito a la Escuela de Ingeniería Ambiental y de Saneamiento.	RES N° 0704 (20 de enero de 2016) Código SNIES 105231
Especialización en Gerencia de Proyectos Culturales, adscrito a la Escuela de Ciencias	RES N° 9812 (18 de mayo de 2016) Código SNIES 105553

PROGRAMAS EN PROCESO

PROGRAMAS VISITADOS (4)	DISEÑO DE CONDICIONES DE CALIDAD (3)
<ul style="list-style-type: none"> * Enfermería * Tecnología en Producción de Biocombustible Líquidos * Técnico Profesional en Extracción de Biomasa Energética * Profesional en ciencias políticas, paz, educación y desarrollo. 	<ul style="list-style-type: none"> * Maestría en Logística agroindustrial * Maestría en Gestión Ambiental * Maestría en Familia
RENOVACIÓN DE REGISTRO CALIFICADO (1)	
Ingeniería Agronómica	Tercera renovación
VISITA DE PARES (1)	
Maestría en ciencia animal, 25 al 27 de agosto de 2016	



INSCRIPCIONES ABIERTAS HASTA EL 29 DE AGOSTO

Especializaciones

- Especialización en Aseguramiento de la Calidad e Inocuidad Agroalimentaria - SNIES 102840
- Especialización en Agronegocios - SNIES 104724
- Especialización en Gerencia de Proyectos Culturales- SNIES 105553

INSCRÍBETE AQUÍ

POSGRADOS UNIPAZ

Matrículas: Hasta el 6 de septiembre
Inicio de clases: 9 de septiembre

Especializaciones Tecnológicas

- Especialización Tecnológica en Control de Calidad de Biocombustibles Líquidos - SNIES 104100 (ofertado en Barrancabermeja, Piedecuesta y San Pablo -Sur de Bolívar)
- Especialización Tecnológica en Empaque, Embalaje y Almacenamiento de Mercancías en el Transporte Multimodal - SNIES 104407 (ofertado en Barrancabermeja, Piedecuesta y San Pablo -Sur de Bolívar)

Requisitos para Admisión

Recepción de documentos: Oficina de Posgrados, Edificio Administrativo UNIPAZ, 2º piso
postgrados@unipaz.edu.co / 317 575 06 67

- Recibo de pago de inscripción
- Fotocopia ampliada del documento de identidad
- Hoja de vida



Visita del CNA





Graduados
4.070



Lenguas extranjeras



TIPO DE CURSO	CANTIDAD	BENEFICIARIOS
Proyección Social	12	116
Obligatorio	57	1.279
TOTAL	69	1.395



Niveles de Inglés

Inscripción a los niveles de inglés obligatorios que se deben cursar durante su programa académico en El Instituto Universitario de la Paz- UNIPAZ.

CONSULTE AQUÍ LAS INSTRUCCIONES

Instituto Universitario de la Paz
28 años



Internacionalización



5 docentes representaron a UNIPAZ en Italia y Uruguay; 5 estudiantes representaron a UNIPAZ en Italia y México; 4 docentes y 2 estudiantes del exterior, apoyaron a la institución en eventos académicos e hicieron prácticas empresariales.



Delegación de UNIPAZ en Montevideo - Uruguay



Delegación de UNIPAZ en Brescia - Italia



La República Checa invita a participar de:

Becas para estudios de pregrado y posgrado

Dirigido a:
Estudiantes colombianos

Inscripciones hasta septiembre 30 de 2016.

1 Beca para estudios en el idioma Checo.

2 Becas para estudios en el idioma Inglés.

AQUÍ: Más Información



29 ^a ^ñ ^o ^s
UNIPAZ
1987 - 2016



Articulación



1.686 estudiantes articulados de 11 Instituciones de Educación Media



Investigación

6 grupos de investigación

2 reconocidos por COLCIENCIAS
INYUBA Y PROCA Categoría C



Proyecto ganado chino santandereano



Proyecto Compensación forestal vía Yuma



Proyecto Aula sostenible

31 semilleros de investigación



Semilleros de Investigación



Clasificados al
Encuentro
Nacional de
Semilleros:
15 proyectos.



Primera Sesión del CODECTI en UNIPAZ

Presentación del Proyecto "Investigación para el desarrollo de modelos alternativos de ordenación ambiental territorial, Barrancabermeja-Santander"



El Proyecto se encuentra en proceso de revisión en la mesa técnica de COLCIENCIAS.



Plan Lector



Sala de lectura



Festival de comics

PLAN LECTOR	PARTICIPANTES
Estrategia de capacitación	599
Estrategia UNIPAZ lee	2.569
Estrategia de investigación	702
Total participantes	3.870

Cortos UNIPAZ



AGOSTO 2016

8:00 P. M.

Jueves 18

SANTA LUCÍA, 9:00 a. m.

Colegio
TÉCNICO DE COMERCIO.

Viernes 19

Colegio
SEMINARIO SAN PABLO CLAVER

Lunes 29

Colegio
JOHN F. KENNEDY

Martes 30

Colegio
JOSÉ PRUDENCIO PADILLA CASD

Miércoles 31

Colegio
CENTRAL INTEGRADA

SEPTIEMBRE 2016

8:00 P. M.

Jueves 1

Colegio
LAS AMÉRICAS

Viernes 2

Colegio
MIGUEL A. CARO



CORTOS FESTIVAL

LO MEJOR DEL
CINE DE CORTA
DURACIÓN



JUEVES 18 AGOS.
Santa Lucía 9:00 am
Técnico de comercio

VIERNES 19 AGOS.
Seminario

LUNES 29 AGOS.
John F. Kennedy

MARTES 30 AGOS.
CASD

MIÉRCOLES 31 AGOS.
Central Integrada - INTECOBA

JUEVES 1 SEP.
Las Américas

VIERNES 2 SEP.
Miguel A. Caro

Convenios

3 convenios administrativos y 2 de cooperación



Departamento de Santander
Organización de Estados Iberoamericanos OEI
Fundación Panthera
Universidad Cooperativa de Colombia
Instituto Alexander von Humboldt



Convenio UNIPAZ - OEI

Colombia
Siembra



49 municipios de 5 departamentos: Guajira, Cesar, Bolívar, Santander y Norte de Santander, 7 mil productores del sector agropecuario en capacitación.

Reunión del Consejo Directivo de la REDTTU con el Viceministro de Educación Superior





**Ciclo de capacitaciones en
alianza con la Asociación
Colombiana de Ciencia y
Tecnología ACTA**





**UNIPAZ presente en el
Festival de la cumbia
en el Banco
Magdalena.**



2. Componente Proceso de Bienestar Universitario



Celebración Día del Docente



Jornada lúdico recreativa

Programas	Participantes
Salud integral	1.107
Campañas de prevención	3.583
Recreación y deportes	1.483
Desarrollo humano	1.150
Total participantes	7.323

Fuente: Bienestar Universitario

Becas institucionales A 2016

Tipo de Beca	Numero de beneficiarios
Contraprestación	167
Talento	150
Acuerdo de escuela	175
Honor	31
TOTAL	523

Fuente: Bienestar Universitario – Direcciones de Escuela



Becas por convenio	Numero de beneficiados
Becas para la Educación Superior	834
Jóvenes en acción	628
TOTAL	1.462

Fuente: Bienestar Universitario



Inversión en Becas A 2016

TIPO DE BECA	CANTIDAD	VALOR SEMESTRE	VALOR ASUMIDO POR UNIPAZ	VALOR TOTAL
Contraprestación	167	\$ 689.454	\$ 413.672	\$ 69.083.224
Talento	150	\$ 689.454	\$ 689.454	\$ 103.418.100
Honor	31	\$ 689.454	\$ 689.454	\$ 21.373.074
Acuerdo de escuela	73	\$ 689.454	\$ 689.454	\$ 50.330.142
Acuerdo de escuela T&T	102	\$ 689.454	\$ 500.000	\$ 51.000.000
	523			\$ 295.204.540

Fuente: Bienestar Universitario – Tesorería

De acuerdo a la cantidad de estudiantes matriculados en el semestre A 2016 (4.525), relacionado con la cantidad de becas e incentivos otorgados por la institución y en convenio (1.985), el 44% de los estudiantes recibió un beneficio económico.

Becas institucionales B 2016

Tipo de Beca	Numero de beneficiarios
Contraprestación	141
Talento	133
Acuerdo de escuela	33
Honor	38
Acuerdo de escuela T&T	54
TOTAL	399

Fuente: Bienestar Universitario – Direcciones de Escuela



Becas por convenio	Numero de beneficiados
Becas para la Educación Superior	1.100
Jóvenes en acción	648
TOTAL	1.748

Fuente: Bienestar Universitario



Inversión en Becas B 2016

TIPO DE BECA	CANTIDAD	VALOR SEMESTRE	VALOR ASUMIDO POR UNIPAZ	VALOR TOTAL
Contraprestación	141	\$ 689.454	\$ 413.672	\$ 58.327.752
Talento	133	\$ 689.454	\$ 689.454	\$ 91.697.382
Honor	33	\$ 689.454	\$ 689.454	\$ 22.751.982
Acuerdo de escuela	38	\$ 689.454	\$ 689.454	\$ 26.199.252
Acuerdo de escuela T&T	54	\$ 689.454	\$ 500.000	\$ 27.000.000
	399			\$ 225.976.368

Fuente: Bienestar Universitario – Tesorería

De acuerdo a la cantidad de estudiantes matriculados en el semestre B 2016 (4.317), relacionado con la cantidad de becas e incentivos otorgados por la institución y en convenio (2.147), el 50% de los estudiantes recibe un beneficio económico.

Permanencia estudiantil



ACTIVIDAD REALIZADAS	CANTIDAD
Asesorías académicas	1.620
Atención psicológica individual	131
Consejerías estudiantiles	149
Talleres de orientación vocacional	376
Orientación vocacional (Articulación)	135
Caracterización perfil del estudiantes	557
Orientación vocacional online	30
Total beneficiarios	2.998

Fuente: Delegación Institucional Permanencia estudiantil





3. Componente Proceso Administrativo Ejecución presupuestal

**PRESUPUESTO GENERAL DE INGRESOS Y GASTOS
A JULIO 31 DE 2016**

**EJECUCIÓN PRESUPUESTAL DE INGRESOS Y GASTOS
A JULIO 31 DE 2016**

Concepto	Presupuesto Inicial	Adiciones Presupuestales	Presupuesto Definitivo	Porcentaje Incremento (%)
Presupuesto de Ingresos y Gastos	\$25.191.149.340,64	\$ 7.607.116.841,00	\$ 32.798.266.181,64	30,20%



EJECUCIÓN PRESUPUESTAL DE INGRESOS A JULIO 31 DE 2016

Resumen de Ingresos	Composición Presupuesto de Ingresos	Recaudo Acumulado	Porcentaje del Recaudo (%)
Ingresos Propios	\$ 7.659.233.340,64	\$ 5.751.059.535,00	75%
Transferencias Nacionales y Departamentales	\$ 14.944.244.164,00	\$ 8.029.659.143,00	54%
Recursos de Capital	\$ 7.052.134.443,00	\$ 3.019.178.703,00	43%
Fondo de Desarrollo Regional - OCAD	\$ 3.142.654.234,00	\$ 3.142.654.234,00	100%
Total	\$ 32.798.266.181,64	\$ 19.942.551.615,00	

El recaudo acumulado de los ingresos a corte 31 julio de 2016 es de \$19.942.551.615, que corresponde al 61% del total de lo presupuestado para la presente vigencia y la fuente con mayor participación está dada por ingresos propios con un 75% de recaudo, respecto a lo presupuestado para este recurso y los recursos del SGR 100%.





EJECUCIÓN PRESUPUESTAL DE INGRESOS A JULIO 31 DE 2016

Concepto	Definitivo	Recaudo	Porcentaje de Ejecución (%)
Venta de Servicios Educativos	\$ 7.659.233.340,64	\$ 5.751.059.535,00	75%
Otros Ingresos No Tributarios	\$ 4.662.400.000,00	\$ 1.713.153.034,00	37%
Transferencias Inversión Recursos CREE	\$ 4.259.080.453,00	\$ 395.414.283,00	9%
Ayudas Financieras del Departamento (9000 SMLV)	\$ 6.207.215.012,00	\$ 4.964.068.800,00	80%
Otras Transferencias Estampilla PRO-UIS	\$ 4.477.948.699,00	\$ 2.670.176.060,00	60%
Rendimientos Financieros	\$ 118.400.000,00	\$ 19.716.950,00	17%
Recursos del Balance	\$ 2.271.334.443,00	\$ 1.286.308.719,00	57%
Transferencia SGR - OCAD	\$ 3.142.654.234,00	\$ 3.142.654.234,00	100%
Totales	\$ 32.798.266.181,64	\$ 19.942.551.615,00	

Teniendo en cuenta la tabla anterior se observa que los ingresos por venta de servicios educativos y las ayudas financieras del Departamento de Santander, presenta un recaudo del 75% y 80% respectivamente durante este periodo. Los recursos del sistema General de Participación SGR-OCAD, corresponde a recursos para la obras complementarias del nuevo edificio de Aulas con una ejecución del 100%.

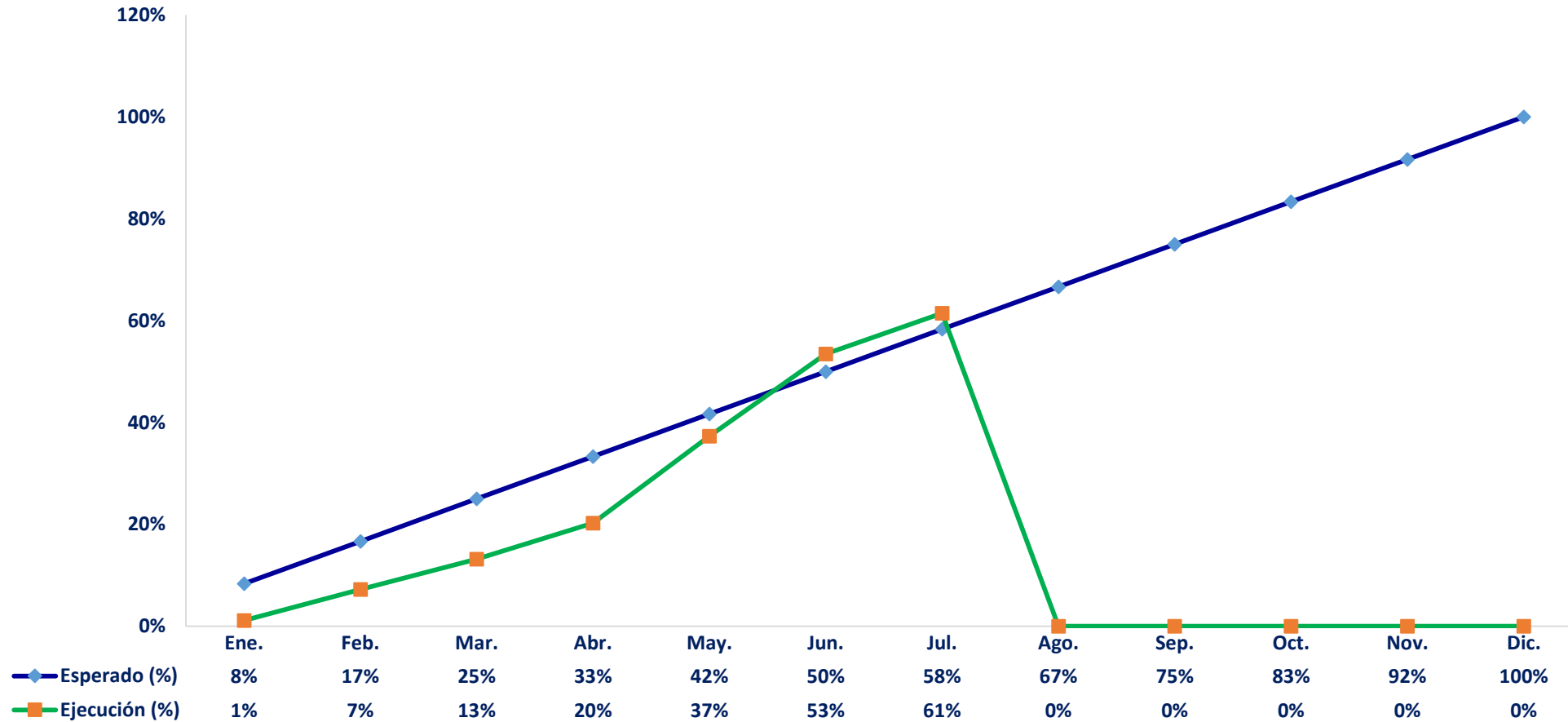
Tipo	Presupuesto Definitivo	Valor de Ejecución	Porcentaje de Ejecución (%)	Saldos por Ejecutar
Gastos de Funcionamiento	\$ 6.008.788.507,80	\$ 3.178.339.733,00	53%	\$ 2.830.448.774,80
Gastos de Inversión	\$ 22.513.325.712,00	\$ 13.832.910.869,00	61%	\$ 8.680.414.843,00
Servicio de la Deuda	\$ 1.133.497.728,00	\$ 653.690.276,00	58%	\$ 479.807.452,00
Transferencia SGR-OCAD	\$ 3.142.654.234,00	\$ 3.142.654.234,00	100%	0
Total	\$ 32.798.266.181,80	\$ 20.807.595.112,00		\$ 11.990.671.069,80

De acuerdo al comportamiento de los gastos e inversión en el periodo, presenta una ejecución por valor de \$20.807.595.112, lo que representa un porcentaje de ejecución general del 63%; lo que representa una ejecución adecuado de los gastos de funcionamiento y de inversión durante este periodo.





EJECUCIÓN PRESUPUESTAL PROYECTOS DE INVERSIÓN A JULIO 31 DE 2016



Informe Auditoría Contraloría 2015

CALIFICACIÓN EVALUACIÓN DE GESTIÓN		
ITEM	PUNTUACIÓN	CONCEPTO
Control de la Gestión	85,88 / 100	Favorable
Control de Resultados	92 / 100	Favorable
Control Financiero	89,6 / 100	Favorable
Gestión Fiscal	88,42 / 100	Favorable

De acuerdo a la puntuación obtenida en la Gestión Fiscal y el concepto Favorable, se determina el **FENECIMIENTO DE LA CUENTA VIGENCIA 2015.**



Auditoría SIGAC



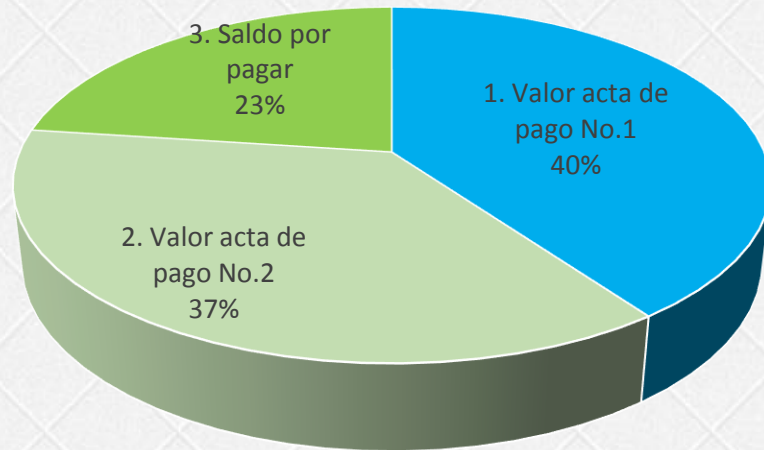
UNIPAZ recibió la Auditoría de seguimiento al Sistema Integrado de Gestión y Aseguramiento de la Calidad, no se levantaron No Conformidades en la vigencia 2015.



4. Componente infraestructura física y dotación institucional

Construcción Obras Complementarias y Edificio de Aulas

Avance económico



ITEM	VALOR
Obras complementarias y Edificio de Aulas	\$5.237.757.056,00
1. Valor acta de pago No.1	\$2.097.707.710,82
2. Valor acta de pago No.2	\$1.940.298.689,09
3. Saldo por pagar	\$1.199.750.656,09





AVANCE OBRAS COMPLEMENTARIAS:

- Terminación estructura tanque de agua.
- Instalación de barandas de seguridad.



Avance fachadas



Avance Programación

2. Falta por ejecutar: 2%



1. Obras ejecutadas: 98%

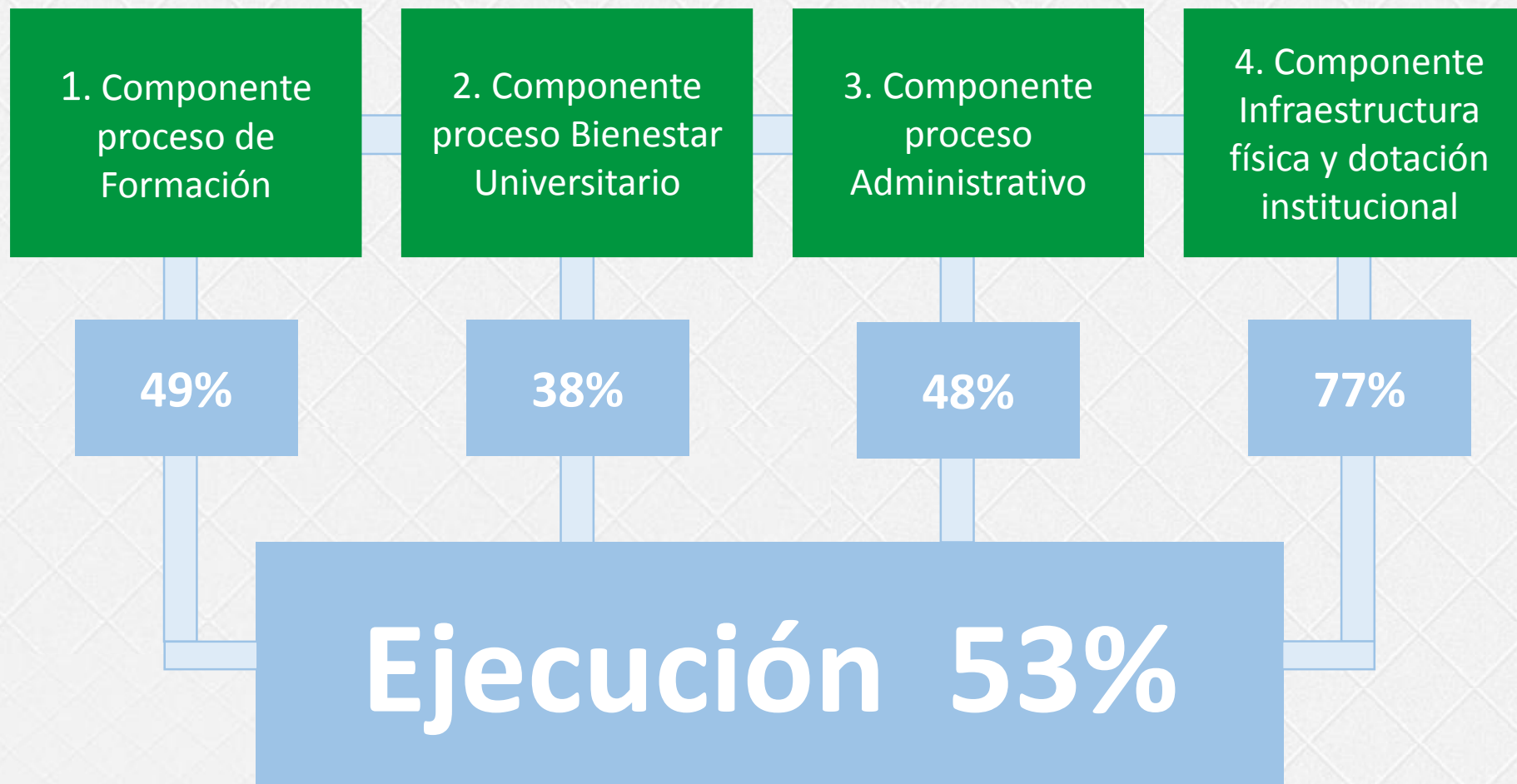


**Nuevos espacios
de parqueo**





5. Avances Plan de Acción Institucional



29 años
UNIPAZ
1987 - 2016



*Muchas
Gracias!*

Centro de Investigaciones
Santa Lucía
Km. 14 Vía Bucaramanga
página web: www.unipaz.edu.co
Correos: informacion@unipaz.edu.co
atencionalciudadano@unipaz.edu.co